

Бухгалтерский баланс
на 31 декабря 2023 г.

Организация **Общество с ограниченной ответственностью**
Научно-Производственная Компания "Интербизнес-55"

Идентификационный номер налогоплательщика

Вид экономической деятельности

Организационно-правовая форма / форма собственности **Строительство жилых и нежилых зданий**

Общества с ограниченной

ответственностью / **Частная**

Единица измерения: в тыс. рублей

Местонахождение (адрес)

364063, Чеченская Респ, г Грозный, ул им Мирзоева, двлд. 25

Бухгалтерская отчетность подлежит обязательному аудиту ДА НЕТ

Наименование аудиторской организации/фамилия, имя, отчество (при наличии) индивидуального аудитора

Идентификационный номер налогоплательщика аудиторской организации/индивидуального аудитора

Основной государственный регистрационный номер аудиторской организации/индивидуального аудитора

Дата (число, месяц, год)

по ОКПО

ИНН

по ОКВЭД 2

по ОКОПФ / ОКФС

по ОКЕИ

Коды		
0710001		
31	12	2023
45277383		
2014259624		
41.20		
12300	16	
384		

Пояснения	Наименование показателя	Код	На 31 декабря 2023 г.	На 31 декабря 2022 г.	На 31 декабря 2021 г.
	АКТИВ				
	I. ВНЕОБОРОТНЫЕ АКТИВЫ				
	Нематериальные активы	1110	-	-	-
	Результаты исследований и разработок	1120	-	-	-
	Нематериальные поисковые активы	1130	-	-	-
	Материальные поисковые активы	1140	-	-	-
	Основные средства	1150	109 875	90 125	39 959
	Доходные вложения в материальные ценности	1160	-	-	-
	Финансовые вложения	1170	-	-	-
	Отложенные налоговые активы	1180	15 037	16 097	16 097
	Прочие внеоборотные активы	1190	-	-	-
	Итого по разделу I	1100	124 912	106 222	56 057
	II. ОБОРОТНЫЕ АКТИВЫ				
	Запасы	1210	212 083	311 421	304 304
	Налог на добавленную стоимость по приобретенным ценностям	1220	1 290	2 224	8 328
	Дебиторская задолженность	1230	239 465	49 539	79 344
	Финансовые вложения (за исключением денежных эквивалентов)	1240	26 016	26 016	26 016
	Денежные средства и денежные эквиваленты	1250	909 262	31 984	17 885
	Прочие оборотные активы	1260	-	-	-
	Итого по разделу II	1200	1 388 116	421 184	435 877
	БАЛАНС	1600	1 513 028	527 406	491 934

Пояснения	Наименование показателя	Код	На 31 декабря 2023 г.	На 31 декабря 2022 г.	На 31 декабря 2021 г.
	ПАССИВ				
	III. КАПИТАЛ И РЕЗЕРВЫ				
	Уставный капитал (складочный капитал, уставный фонд, вклады товарищей)	1310			
	Собственные акции, выкупленные у акционеров	1320	100	100	100
	Переоценка внеоборотных активов	1340	-	-	-
	Добавочный капитал (без переоценки)	1350	-	-	-
	Резервный капитал	1360	100 920	100 920	100 920
	Нераспределенная прибыль (непокрытый убыток)	1370	-	-	-
	Итого по разделу III	1300	243 496	239 624	239 108
	IV. ДОЛГОСРОЧНЫЕ ОБЯЗАТЕЛЬСТВА		344 516	340 644	340 128
	Заемные средства	1410	9 000	-	-
	Отложенные налоговые обязательства	1420	-	-	-
	Оценочные обязательства	1430	-	-	-
	Прочие обязательства	1450	-	-	-
	Итого по разделу IV	1400	9 000	-	-
	V. КРАТКОСРОЧНЫЕ ОБЯЗАТЕЛЬСТВА				
	Заемные средства	1510	2 500	2 500	2 500
	Кредиторская задолженность	1520	1 157 012	184 261	149 305
	Доходы будущих периодов	1530	-	-	-
	Оценочные обязательства	1540	-	-	-
	Прочие обязательства	1550	-	-	-
	Итого по разделу V	1500	1 159 512	186 762	151 805
	БАЛАНС	1700	1 513 028	527 406	491 934

Руководитель _____
(подпись)

**Курбанов Эймелхан
Зелимханович**
(расшифровка подписи)

29 марта 2024 г.

**ДОКУМЕНТ ПОДПИСАН
ЭЛЕКТРОННОЙ ПОДПИСЬЮ**
01.04.2024 17:06:16
Сертификат: 02 3F 56 F9 00 24 B1 AD B6 42 AE A1 9C 61 72 D5 61
Владелец: КУРБАНОВ ЭЙМЕЛХАН ЗЕЛИМХАНОВИЧ, ООО НПК
"ИНТЕРБИЗНЕС-55", ГЕНЕРАЛЬНЫЙ ДИРЕКТОР
Действителен: с 28.02.2024 по 28.05.2025

**ДОКУМЕНТ ПОДПИСАН
ЭЛЕКТРОННОЙ ПОДПИСЬЮ**
02.04.2024 0:13:15
Сертификат: 55 B8 FF C0 07 4B 48 D7 C6 28 E9 A9 A6 30 93 21
Владелец: Тулихаджиев Саид Бухарович, УПРАВЛЕНИЕ
ФЕДЕРАЛЬНОЙ НАЛОГОВОЙ СЛУЖБЫ ПО
ЧЕЧЕНСКОЙ РЕСПУБЛИКЕ, Руководитель
Действителен: с 28.03.2024 по 21.06.2025

**Отчет о финансовых результатах
за Январь - Декабрь 2023 г.**

Организация Общество с ограниченной ответственностью
Научно-Производственная Компания "Интербизнес-55"
 Идентификационный номер налогоплательщика _____
 Вид экономической деятельности Строительство жилых и нежилых зданий
 Организационно-правовая форма / форма собственности
Общества с ограниченной ответственностью / Частная
 Единица измерения: в тыс. рублей

Форма по ОКУД _____
 Дата (число, месяц, год) _____
 по ОКПО _____
 ИНН _____
 по ОКВЭД 2 _____
 по ОКОПФ / ОКФС _____
 по ОКЕИ _____

Коды		
0710002		
31	12	2023
45277383		
2014259624		
41.20		
12300	16	
384		


Пояснения	Наименование показателя	Код	За Январь - Декабрь 2023 г.	За Январь - Декабрь 2022 г.
	Выручка	2110	1 458 015	1 181 011
	Себестоимость продаж	2120	(1 359 263)	(896 895)
	Валовая прибыль (убыток)	2100	98 752	284 116
	Коммерческие расходы	2210	-	-
	Управленческие расходы	2220	(92 062)	(276 646)
	Прибыль (убыток) от продаж	2200	6 690	7 470
	Доходы от участия в других организациях	2310	-	-
	Проценты к получению	2320	-	-
	Проценты к уплате	2330	-	-
	Прочие доходы	2340	146	8 377
	Прочие расходы	2350	(1 167)	(14 630)
	Прибыль (убыток) до налогообложения	2300	5 669	1 217
	Налог на прибыль	2410	(1 205)	(701)
	в том числе:			
	текущий налог на прибыль	2411	(1 205)	(701)
	отложенный налог на прибыль	2412	-	-
	Прочее	2460	(592)	-
	Чистая прибыль (убыток)	2400	3 872	516

Пояснения	Наименование показателя	Код	За Январь - Декабрь 2023 г.	За Январь - Декабрь 2022 г.
	Результат от переоценки внеоборотных активов, не включаемый в чистую прибыль (убыток) периода	2510	-	-
	Результат от прочих операций, не включаемый в чистую прибыль (убыток) периода	2520	-	-
	Налог на прибыль от операций, результат которых не включается в чистую прибыль (убыток) периода	2530	-	-
	Совокупный финансовый результат периода	2500	3 872	516
	Справочно			
	Базовая прибыль (убыток) на акцию	2900	-	-
	Разводненная прибыль (убыток) на акцию	2910	-	-

Руководитель _____
(подпись)

**Курбанов Эймелхан
Зелимханович**
(расшифровка подписи)

29 марта 2024 г.


 **ДОКУМЕНТ ПОДПИСАН
ЭЛЕКТРОННОЙ ПОДПИСЬЮ**

01.04.2024 17:06:16

Сертификат: 02 3F 56 F9 00 24 B1 AD B6 42 AE A1 9C 61 72 D5 61

Владелец: КУРБАНОВ ЭЙМЕЛХАН ЗЕЛИМХАНОВИЧ, ООО НПК "ИНТЕРБИЗНЕС-55", ГЕНЕРАЛЬНЫЙ ДИРЕКТОР

Действителен: с 28.02.2024 по 28.05.2025

 **ДОКУМЕНТ ПОДПИСАН
ЭЛЕКТРОННОЙ ПОДПИСЬЮ**

02.04.2024 0:13:15

Сертификат: 55 BB FF C0 07 4B 48 D7 C6 28 E9 A9 A6 30 93 21

Владелец: Тумхаджиев Саид Бухарович, УПРАВЛЕНИЕ ФЕДЕРАЛЬНОЙ НАЛОГОВОЙ СЛУЖБЫ ПО ЧЕЧЕНСКОЙ РЕСПУБЛИКЕ, Руководитель

Действителен: с 28.03.2024 по 21.06.2025

Отчет об изменениях капитала
за Январь - Декабрь 2023 г.

Коды	
0710004	
31	12
2023	
45277383	
2014259624	
41.20	
12300	16
384	

Форма по ОКУД

Дата (число, месяц, год)

по ОКПО

ИНН

по ОКВЭД 2

по ОКОПФ / ОКФС

по ОКЕИ

Общество с ограниченной ответственностью
Научно-Производственная Компания "Интербизнес-55"

Идентификационный номер налогоплательщика

Вид экономической
деятельности

Строительство жилых и нежилых зданий

Организационно-правовая форма / форма собственности

Общества с ограниченной
ответственностью

/ Частная

Единица измерения: в тыс. рублей

1. Движение капитала

Наименование показателя	Код	Уставный капитал	Собственные акции, выкупленные у акционеров	Добавочный капитал	Резервный капитал	Нераспределенная прибыль (непокрытый убыток)	Итого
Величина капитала на 31 декабря 2021 г.	3100	100	-	100 920	-	239 108	340 128
Увеличение капитала - всего:	3210	-	-	-	-	516	516
в том числе:							
чистая прибыль	3211	X	X	X	X	-	-
переоценка имущества	3212	X	X	-	X	516	516
доходы, относящиеся непосредственно на увеличение капитала	3213	X	X	-	X	-	-
дополнительный выпуск акций	3214	-	-	-	-	-	-
увеличение номинальной стоимости акций	3215	-	-	-	X	X	-
реорганизация юридического лица	3216	-	-	-	X	-	-
Уменьшение капитала - всего:	3220	-	-	-	-	-	-
в том числе:							
убыток	3221	X	X	X	X	-	-
переоценка имущества	3222	X	X	-	X	-	-
расходы, относящиеся непосредственно на уменьшение капитала	3223	X	X	-	X	-	-
уменьшение номинальной стоимости акций	3224	-	-	-	-	-	-
уменьшение количества акций	3225	-	-	-	X	-	-
реорганизация юридического лица	3226	-	-	-	X	-	-
дивиденды	3227	X	X	X	X	-	-

Наименование показателя	Код	Уставный капитал	Собственные акции, выкупленные у акционеров	Добавочный капитал	Резервный капитал	Нераспределенная прибыль (непокрытый убыток)	Итого
Изменение добавочного капитала	3230	X	X	-	-	-	X
Изменение резервного капитала	3240	X	X	X	-	-	X
Величина капитала на 31 декабря 2022 г.	3200	100	-	100 920	-	239 624	340 644
Увеличение капитала - всего:	3310	-	-	-	-	3 873	3 873
в том числе:							
чистая прибыль	3311	X	X	X	X	3 873	3 873
переоценка имущества	3312	X	X	-	-	-	-
доходы, относящиеся непосредственно на увеличение капитала	3313	X	X	-	-	-	-
дополнительный выпуск акций	3314	-	-	-	X	-	-
увеличение номинальной стоимости акций	3315	-	-	-	X	X	-
реорганизация юридического лица	3316	-	-	-	X	-	X
Уменьшение капитала - всего:	3320	-	-	-	-	-	-
в том числе:							
убыток	3321	X	X	-	-	-	-
переоценка имущества	3322	X	X	X	X	-	-
расходы, относящиеся непосредственно на уменьшение капитала	3323	X	X	-	X	-	-
уменьшение номинальной стоимости акций	3324	-	-	-	-	-	-
уменьшение количества акций	3325	-	-	-	X	-	-
реорганизация юридического лица	3326	-	-	-	X	-	-
дивиденды	3327	X	X	-	-	-	-
Изменение добавочного капитала	3330	X	X	X	X	-	-
Изменение резервного капитала	3340	X	X	X	-	-	X
Величина капитала на 31 декабря 2023 г.	3300	100	-	100 920	-	243 496	344 516

2. Корректировки в связи с изменением учетной политики и исправлением ошибок

Наименование показателя	Код	На 31 декабря 2021 г.	Изменения капитала за 2022 г.		На 31 декабря 2022 г.
			за счет чистой прибыли (убытка)	за счет иных факторов	
Капитал - всего					
до корректировок	3400	-	-	340 644	340 644
корректировка в связи с: изменением учетной политики	3410	-	-	-	-
исправлением ошибок	3420	-	-	-	-
после корректировок	3500	-	-	340 644	340 644
в том числе:					
нераспределенная прибыль (непокрытый убыток):					
до корректировок	3401	239 108	516	-	239 624
корректировка в связи с: изменением учетной политики	3411	-	-	-	-
исправлением ошибок	3421	-	-	-	-
после корректировок	3501	239 108	516	-	239 624
по другим статьям капитала					
до корректировок	3402	-	-	-	-
корректировка в связи с: изменением учетной политики	3412	-	-	-	-
исправлением ошибок	3422	-	-	-	-
после корректировок	3502	-	-	-	-

3. Чистые активы

Наименование показателя	Код	На 31 декабря 2023 г.	На 31 декабря 2022 г.	На 31 декабря 2021 г.
Чистые активы	3600	344 516	340 644	340 129

Руководитель _____
 (подпись)
 Курбанов Эймелхан
 Зелимханович
 (расшифровка подписи)

29 марта 2024 г.



ДОКУМЕНТ ПОДПИСАН
 ЭЛЕКТРОННОЙ ПОДПИСЬЮ

Сертификат: 02.3F.56.F9.00.24.B1.AD.B6.42.AE.A1.9C.61.72.D5.61
 Владелец: КУРБАНОВ ЭЙМЕЛХАН ЗЕЛИМХАНОВИЧ, ООО НПК
 "ИНТЕРБИЗНЕС-55", ГЕНЕРАЛЬНЫЙ ДИРЕКТОР
 Действителен: с 28.02.2024 по 28.05.2025



ДОКУМЕНТ ПОДПИСАН
 ЭЛЕКТРОННОЙ ПОДПИСЬЮ

Сертификат: 02.04.2024.0:13:15
 Владелец: Тушаржиев Саид Бухарович, УПРАВЛЕНИЕ
 ФЕДЕРАЛЬНОЙ НАЛОГОВОЙ СЛУЖБЫ ПО
 ЧЕЧЕНСКОЙ РЕСПУБЛИКЕ, Руководитель
 Действителен: с 28.03.2024 по 21.06.2025

**Отчет о движении денежных средств
за Январь - Декабрь 2023 г.**

Организация **Общество с ограниченной ответственностью**
Научно-Производственная Компания "Интербизнес-55"
 Идентификационный номер налогоплательщика _____
 Вид экономической деятельности **Строительство жилых и нежилых зданий**
 Организационно-правовая форма / форма собственности _____
Общества с ограниченной ответственностью / **Частная**
 Единица измерения: _____ в тыс. рублей

Форма по ОКУД _____
 Дата (число, месяц, год) _____
 по ОКПО _____
 ИНН _____
 по ОКВЭД 2 _____
 по ОКОПФ / ОКФС _____
 по ОКЕИ _____

Коды		
0710005		
31	12	2023
45277383		
2014259624		
41.20		
12300		16
384		

Наименование показателя	Код	За Январь - Декабрь 2023 г.	За Январь - Декабрь 2022 г.
Денежные потоки от текущих операций			
Поступления - всего	4110	1 722 514	1 349 084
в том числе:			
от продажи продукции, товаров, работ и услуг	4111	1 534 337	1 161 994
арендных платежей, лицензионных платежей, роялти, комиссионных и иных аналогичных платежей	4112	-	-
от перепродажи финансовых вложений	4113	-	-
прочие поступления	4119	188 177	187 090
Платежи - всего	4120	(818 330)	(1 331 922)
в том числе:			
поставщикам (подрядчикам) за сырье, материалы, работы, услуги	4121	-	-
в связи с оплатой труда работников	4122	(17 643)	(12 531)
процентов по долговым обязательствам	4123	-	-
налога на прибыль организаций	4124	(2 899)	(53)
прочие платежи	4129	(797 788)	(1 319 338)
Сальдо денежных потоков от текущих операций	4100	904 184	17 162
Денежные потоки от инвестиционных операций			
Поступления - всего	4210	-	-
в том числе:			
от продажи внеоборотных активов (кроме финансовых вложений)	4211	-	-
от продажи акций других организаций (долей участия)	4212	-	-
от возврата предоставленных займов, от продажи долговых ценных бумаг (прав требования денежных средств к другим лицам)	4213	-	-
дивидендов, процентов по долговым финансовым вложениям и аналогичных поступлений от долевого участия в других организациях	4214	-	-
прочие поступления	4219	-	-
Платежи - всего	4220	-	-
в том числе:			
в связи с приобретением, созданием, модернизацией, реконструкцией и подготовкой к использованию внеоборотных активов	4221	-	-
в связи с приобретением акций других организаций (долей участия)	4222	-	-
в связи с приобретением долговых ценных бумаг (прав требования денежных средств к другим лицам), предоставление займов другим лицам	4223	-	-
процентов по долговым обязательствам, включаемым в стоимость инвестиционного актива	4224	-	-
прочие платежи	4229	-	-
Сальдо денежных потоков от инвестиционных операций	4200	-	-

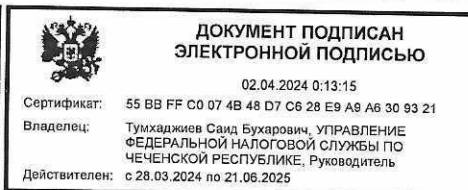
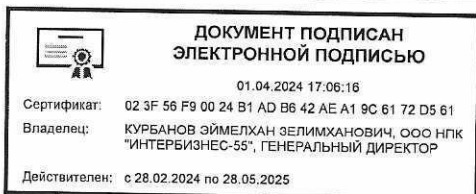
Наименование показателя	Код	За Январь - Декабрь 2023 г.	За Январь - Декабрь 2022 г.
Денежные потоки от финансовых операций			
Поступления - всего	4310	-	6 000
в том числе:			
получение кредитов и займов	4311	-	6 000
денежных вкладов собственников (участников)	4312	-	-
от выпуска акций, увеличения долей участия	4313	-	-
от выпуска облигаций, векселей и других долговых ценных бумаг и др.	4314	-	-
прочие поступления	4319	-	-
Платежи - всего	4320	(27 000)	(9 063)
в том числе:			
собственникам (участникам) в связи с выкупом у них акций (долей участия) организации или их выходом из состава участников	4321	-	-
на уплату дивидендов и иных платежей по распределению прибыли в пользу собственников (участников)	4322	-	-
в связи с погашением (выкупом) векселей и других долговых ценных бумаг, возврат кредитов и займов	4323	(27 000)	(9 060)
прочие платежи	4329	-	(3)
Сальдо денежных потоков от финансовых операций	4300	(27 000)	(3 063)
Сальдо денежных потоков за отчетный период	4400	877 184	14 099
Остаток денежных средств и денежных эквивалентов на начало отчетного периода	4450	31 984	17 885
Остаток денежных средств и денежных эквивалентов на конец отчетного периода	4500	909 168	31 984
Величина влияния изменений курса иностранной валюты по отношению к рублю	4490	-	-

Руководитель _____
(подпись)

Курбанов Эймелхан
Зелимханович

(расшифровка подписи)

29 марта 2024 г.



**Отчет о целевом использовании средств
за Январь - Декабрь 2023 г.**

Форма по ОКУД

Дата (год, месяц, число)

Организация Общество с ограниченной ответственностью
Научно-Производственная Компания "Интербизнес-55"
Идентификационный номер налогоплательщика

по ОКПО

ИНН

по ОКВЭД 2

по ОКOPФ / ОКФС

по ОКЕИ

Вид экономической деятельности Строительство жилых и нежилых зданий
Организационно-правовая форма / форма собственности Общества с ограниченной ответственностью / Частная

Единица измерения: в тыс. рублей

Коды		
0710003		
2023	12	31
45277383		
2014259624		
41.20		
12300	16	
384		

Пояснения	Наименование показателя	Код	За Январь - Декабрь 2023 г.	За Январь - Декабрь 2022 г.
	Остаток средств на начало отчетного года	6100	-	-
	Поступило средств			
	Вступительные взносы	6210	-	-
	Членские взносы	6215	-	-
	Целевые взносы	6220	-	-
	Добровольные имущественные взносы и пожертвования	6230	-	-
	Прибыль от приносящей доход деятельности	6240	-	-
	Прочие	6250	-	-
	Всего поступило средств	6200	-	-
	Использовано средств			
	Расходы на целевые мероприятия	6310	-	-
	в том числе:			
	социальная и благотворительная помощь	6311	-	-
	проведение конференций, совещаний, семинаров и т.п.	6312	-	-
	иные мероприятия	6313	-	-
	Расходы на содержание аппарата управления	6320	-	-
	в том числе:			
	расходы, связанные с оплатой труда (включая начисления)	6321	-	-
	выплаты, не связанные с оплатой труда	6322	-	-
	расходы на служебные командировки и деловые поездки	6323	-	-
	содержание помещений, зданий, автомобильного транспорта и иного имущества (кроме ремонта)	6324	-	-
	ремонт основных средств и иного имущества	6325	-	-
	прочие	6326	-	-
	Приобретение основных средств, инвентаря и иного имущества	6330	-	-
	Прочие	6350	-	-
	Всего использовано средств	6300	-	-
	Остаток средств на конец отчетного года	6400	-	-

Руководитель _____
(подпись)

Курбанов Эймелхан
Зелимханович
(расшифровка подписи)

29 марта 2024 г.

**ДОКУМЕНТ ПОДПИСАН
ЭЛЕКТРОННОЙ ПОДПИСЬЮ**

01.04.2024 17:06:16

Сертификат: 02 3F 56 F9 00 24 B1 AD B6 42 AE A1 9C 61 72 D5 61
Владелец: КУРБАНОВ ЭЙМЕЛХАН ЗЕЛИМХАНОВИЧ, ООО НПК "ИНТЕРБИЗНЕС-55", ГЕНЕРАЛЬНЫЙ ДИРЕКТОР
Действителен: с 28.02.2024 по 28.05.2025

**ДОКУМЕНТ ПОДПИСАН
ЭЛЕКТРОННОЙ ПОДПИСЬЮ**

02.04.2024 0:13:15

Сертификат: 55 BB FF C0 07 4B D7 C6 28 E9 A9 A6 30 93 21
Владелец: Тумхаджиев Саид Бухарович, УПРАВЛЕНИЕ ФЕДЕРАЛЬНОЙ НАЛОГОВОЙ СЛУЖБЫ ПО ЧЕЧЕНСКОЙ РЕСПУБЛИКЕ, Руководитель
Действителен: с 28.03.2024 по 21.06.2025

Расчет стоимости чистых активов

Общество с ограниченной ответственностью Научно-Производственная Компания "Интербизнес-55"

(наименование организации)

Наименование показателя	Код строки бухгалтерского баланса	На 31 декабря 2023 г.	На 31 декабря 2022 г.	На 31 декабря 2021 г.
Активы				
Нематериальные активы	1110	-	-	-
Результаты исследований и разработок	1120	-	-	-
Нематериальные поисковые активы	1130	-	-	-
Материальные поисковые активы	1140	-	-	-
Основные средства	1150	109 875	90 125	39 959
Доходные вложения в материальные ценности	1160	-	-	-
Финансовые вложения долгосрочные	1170	-	-	-
Отложенные налоговые активы	1180	15 037	16 097	16 097
Прочие внеоборотные активы	1190	-	-	-
Запасы	1210	212 083	311 421	304 304
Налог на добавленную стоимость по приобретенным ценностям	1220	1 290	2 224	8 328
Дебиторская задолженность*	1230	239 465	49 539	79 344
Финансовые вложения краткосрочные	1240	26 016	26 016	26 016
Денежные средства и денежные эквиваленты	1250	909 262	31 984	17 885
Прочие оборотные активы	1260	-	-	-
ИТОГО активы	-	1 513 028	527 406	491 934
Пассивы				
Заемные средства долгосрочные	1410	9 000	-	-
Отложенные налоговые обязательства	1420	-	-	-
Оценочные обязательства долгосрочные	1430	-	-	-
Прочие обязательства долгосрочные	1450	-	-	-
Заемные средства краткосрочные	1510	2 500	2 500	2 500
Кредиторская задолженность	1520	1 157 012	184 261	149 305
Доходы будущих периодов **	1530	-	-	-
Оценочные обязательства краткосрочные	1540	-	-	-
Прочие обязательства краткосрочные	1550	-	-	-
ИТОГО пассивы	-	1 168 512	186 762	151 805
Стоимость чистых активов	-	344 516	340 644	340 129

* - За исключением задолженности участников (учредителей) по взносам в уставный капитал.

** - За исключением целевого финансирования и доходов будущих периодов, признанных организацией в связи с получением государственной помощи, а также в связи с безвозмездным получением имущества.

**Корректировка данных отчетного периода
в связи с изменениями учетной политики**

Наименование показателя	Код строки	Сумма до корректировки	Корректировка	Сумма после корректировки
На 31 декабря 2022 г.				
АКТИВ				
I. ВНЕОБОРОТНЫЕ АКТИВЫ				
Нематериальные активы	1110	-	-	-
Результаты исследований и разработок	1120	-	-	-
Нематериальные поисковые активы	1130	-	-	-
Материальные поисковые активы	1140	-	-	-
Основные средства	1150	90 125	-	90 125
Доходные вложения в материальные ценности	1160	-	-	-
Финансовые вложения	1170	-	-	-
Отложенные налоговые активы	1180	-	-	-
Прочие внеоборотные активы	1190	-	-	-
Итого по разделу I	1100	90 125	-	90 125
II. ОБОРОТНЫЕ АКТИВЫ				
Запасы	1210	312 790	-	312 790
Налог на добавленную стоимость по приобретенным ценностям	1220	2 233	-	2 233
Дебиторская задолженность	1230	50 268	-	50 268
Финансовые вложения (за исключением денежных эквивалентов)	1240	26 016	-	26 016
Денежные средства и денежные эквиваленты	1250	31 984	-	31 984
Прочие оборотные активы	1260	-	-	-
Итого по разделу II	1200	423 291	-	423 291
БАЛАНС	1600	513 415	-	513 415
ПАССИВ				
III. КАПИТАЛ И РЕЗЕРВЫ				
Уставный капитал (складочный капитал, уставный фонд, вклады товарищей)	1310	100	-	100
Собственные акции, выкупленные у акционеров	1320	-	-	-
Переоценка внеоборотных активов	1340	-	-	-
Добавочный капитал (без переоценки)	1350	100 920	-	100 920
Резервный капитал	1360	-	-	-
Нераспределенная прибыль (непокрытый убыток)	1370	224 586	-	224 586
Итого по разделу III	1300	325 606	-	325 606
IV. ДОЛГОСРОЧНЫЕ ОБЯЗАТЕЛЬСТВА				
Заемные средства	1410	-	-	-
Отложенные налоговые обязательства	1420	-	-	-
Оценочные обязательства	1430	-	-	-
Прочие обязательства	1450	-	-	-
Итого по разделу IV	1400	-	-	-
V. КРАТКОСРОЧНЫЕ ОБЯЗАТЕЛЬСТВА				
Заемные средства	1510	2 500	-	2 500
Кредиторская задолженность	1520	185 309	-	185 309
Доходы будущих периодов	1530	-	-	-
Оценочные обязательства	1540	-	-	-
Прочие обязательства	1550	-	-	-
Итого по разделу V	1500	187 809	-	187 809
БАЛАНС	1700	513 415	-	513 415
На 31 декабря 2021 г.				
АКТИВ				
I. ВНЕОБОРОТНЫЕ АКТИВЫ				
Нематериальные активы	1110	-	-	-
Результаты исследований и разработок	1120	-	-	-
Нематериальные поисковые активы	1130	-	-	-
Материальные поисковые активы	1140	-	-	-
Основные средства	1150	39 765	-	39 765

Доходные вложения в материальные ценности	1160	-	-	-
Финансовые вложения	1170	-	-	-
Отложенные налоговые активы	1180	-	-	-
Прочие внеоборотные активы	1190	-	-	-
Итого по разделу I	1100	39 765	-	39 765
II. ОБОРОТНЫЕ АКТИВЫ				
Запасы	1210	305 382	-	305 382
Налог на добавленную стоимость по приобретенным ценностям	1220	8 331	-	8 331
Дебиторская задолженность	1230	78 597	-	78 597
Финансовые вложения (за исключением денежных эквивалентов)	1240	26 016	-	26 016
Денежные средства и денежные эквиваленты	1250	17 885	-	17 885
Прочие оборотные активы	1260	-	-	-
Итого по разделу II	1200	436 211	-	436 211
БАЛАНС	1600	475 976	-	475 976
ПАССИВ				
III. КАПИТАЛ И РЕЗЕРВЫ				
Уставный капитал (складочный капитал, уставный фонд, вклады товарищей)	1310	100	-	100
Собственные акции, выкупленные у акционеров	1320	-	-	-
Переоценка внеоборотных активов	1340	-	-	-
Добавочный капитал (без переоценки)	1350	100 920	-	100 920
Резервный капитал	1360	-	-	-
Нераспределенная прибыль (непокрытый убыток)	1370	223 036	-	223 036
Итого по разделу III	1300	324 056	-	324 056
IV. ДОЛГОСРОЧНЫЕ ОБЯЗАТЕЛЬСТВА				
Заемные средства	1410	-	-	-
Отложенные налоговые обязательства	1420	-	-	-
Оценочные обязательства	1430	-	-	-
Прочие обязательства	1450	-	-	-
Итого по разделу IV	1400	-	-	-
V. КРАТКОСРОЧНЫЕ ОБЯЗАТЕЛЬСТВА				
Заемные средства	1510	2 500	-	2 500
Кредиторская задолженность	1520	149 420	-	149 420
Доходы будущих периодов	1530	-	-	-
Оценочные обязательства	1540	-	-	-
Прочие обязательства	1550	-	-	-
Итого по разделу V	1500	151 920	-	151 920
БАЛАНС	1700	475 976	-	475 976